

ДОГОВОР

№ 2-45 / 25.01. 2016 г.

Днес, 25.01. 2016 г., в гр. София между:

МЕДИЦИНСКИ УНИВЕРСИТЕТ – СОФИЯ, с адрес: гр.София 1431, бул."Акад. Иван Евст. Гешов" № 15, БУЛСТАТ: 831385737 и ДДС идентиф. № BG 831385737, представляван от акад. проф. д-р ВАНЬО МИТЕВ, дм, дбн – Ректор, наричан по-долу за краткост «**ВЪЗЛОЖИТЕЛ**» от една страна,
и

«**Ви енд Ди Сървисис**» ООД, със седалище и адрес на управление: гр. София, бул. "Г.С.Раковски", №130, ет.1, ап.4, БУЛСТАТ/ЕИК 175384288, идент. № по ДДС BG175384288 представлявано от Дора Георгиева Атанасова - управител, наричано за краткост по-долу «**ИЗПЪЛНИТЕЛ**»

се сключи настоящият договор на основание чл. 41 от Закона за обществените поръчки и Решение № РК 36-3506/21.12.2015 г. на Ректора на Медицински Университет-София за следното:

I. Предмет и срок на договора

1.1. Възложителят възлага, а Изпълнителят се задължава срещу възнаграждение да достави, монтира, въведе в експлоатация, обучи персонала за работа и осигури гаранционна поддръжка на апаратура за обучение по обособена позиция №6 „Модерна лапароскопска апаратура от най-висок клас с прилежащ инструментариум за Клиничен център по гастроентерология”, наричана за краткост „стока”, съгласно Таблица за техническо съответствие /Образец № 2а/, неразделна част от настоящия договор;

1.2. Срокът на договора е до изпълнение на възложените по него дейности свързани с доставката, монтажа, пускането в експлоатация, обучението на персонала за работа с апаратурата за обучение и заплащането на стоката;

1.3. Стоката е с гаранционен срок, посочен в офертата на Изпълнителя и е 12 месеца. В рамките на този гаранционен срок и при спазени гаранционни условия Изпълнителят се задължава да извършва всички ремонти и подмяна на повредени елементи за своя сметка, а при установяване на неотстранима повреда да достави нова апаратура за обучение или части от нея със същите или по-добри характеристики за негова сметка.

II. Цена и начин на плащане

2.1. Цената на стоката е в размер 303 055,00лв. /словом: триста и три хиляди и петдесет и пет лева/ без ДДС или 363 666,00лв. /словом: триста шейсет и три хиляди шестстотин шейсет и шест лева/ с вкл. ДДС посочена в ценовото предложение на Изпълнителя, което е неразделна част от настоящия договор. Цената е фиксирана в договора и не подлежи на промяна за срока на действието му.

2.2.Посочената цена включва цената на апаратурата и всички разходи за доставка, монтаж и пускане в експлоатация /когато е приложимо/, обучение на персонала и гаранционна поддръжка за срок от 12 месеца.

2.3.Плащането се извършва в български лева от звеното краен получател – Медицински факултет при Медицински университет – София, по банков път, съгласно офертната цена в лева по сметката на Изпълнителя **не по-късно от 20 календарни дни** след представяне в Медицински факултет-Деканат на следните документи:

- Доставна фактура (оригинал) и 2 бр. заверени копия издадени с името и данните на МУ-Медицински факултет-Деканат, гр.София, бул."Св. Георги Софийски" № 1, БУЛСТАТ: 8313857370037, Иден. № BG 831385737, съставена съгласно изискванията на ЗДДС и ППЗДДС;

- Приемателно-предавателен протокол /оригинал/, удостоверяващ доставката на апаратурата;

- протокол за извършен монтаж и пускане в експлоатация /оригинал/, подписани от Изпълнителя и Ръководителя на Катедра по неврохирургия; *–/приложимо за доставки по обособени позиции № 1, № 4, № 5, № 6/;*

- Протокол за извършено обучение на персонала /оригинал/, подписан от лицата които са обучени.

- Гаранционна карта и ръководство за употреба на български език;

2.4. Когато Изпълнителят е сключил договор/договори за подизпълнение, Възложителят извършва окончателно плащане към него, след като бъдат представени доказателства, че Изпълнителят е заплатил на подизпълнителя/подизпълнителите за изпълнените от тях работи, които са приети по реда на чл. 4.1.8.

III. Срок и място на доставката

3.1 Доставката на апаратура за обучение следва да бъде извършена в срок от 3 календарни дни */съгласно Техническото предложение на изпълнителя - Образец № 2/*, считано от датата на подписване на договора.

3.2 Изпълнителят се задължава да уведоми писмено или чрез факс: 02/9172512 Възложителя/респективно звеното, краен получател - Медицински факултет/ Катедра/Клиничен център за предстоящата доставка не по-късно от 48 /четиридесет и осем/ часа преди извършване на доставката.

3.3 Мястото на изпълнение на доставката – Артикулите по обособени позиции № 1, № 2 и № 3 – Катедра по Акушерство и гинекология при Медицински факултет на Медицински университет- София, находяща се в сградата на СБАЛАГ „Майчин дом“ ЕАД, гр. София;

Артикулят по обособена позиция № 4- Катедра „Анестезиология и интензивно лечение“ при Медицински факултет на Медицински университет- София, находяща се в сградата на УМБАЛ „Св. Анна“ ЕАД - КАИЛ, гр. София;

Артикулите по обособени позиции № 5 и № 6- Клиничен център по гастроентерология при Медицински факултет на Медицински университет- София, находящ се в сградата на УМЛАБ „Царица Йоанна- ИСУЛ“ ЕАД, гр. София;

3.4 Доставката на стоката се счита за извършена след подписване на приемно-предавателен протокол за доставка между Ръководителя на Катедрата и Изпълнителя, удостоверяващи съответствието на апаратура за обучение с техническите изисквания на Възложителя.

IV. Права и задължения на страните

4.1 Изпълнителят се задължава:

4.1.1 да достави „стоката“, предмет на настоящия договор, в уговорения срок и по договорения ред, с качество, което да отговаря на всички изисквания на Възложителя, посочени в документацията за провеждане на процедурата, като същата е придружена с гаранционна карта и ръководство за употреба на български език;

4.1.2 в срок до 5 работни дни след доставката да извърши монтажа и да въведе в експлоатация апаратурата за обучение, предмет на настоящия договор и да обучи персонала за работа;

4.1.3 да представи към момента на подписване на договора документ за внесена **гаранция за изпълнение на договора**, в размер на **3 %** от стойността му в лв. без ДДС по една от формите предвидени в чл. 60 от ЗОП - парична сума, платима по банкова сметка на Ректората на МУ - София за внасяне на паричната гаранция - IBAN: BG 78 BPVI 79403363987201 и BIC: BPVIBGSF в ЮРОБАНК И ЕФ ДЖИ БЪЛГАРИЯ или безусловна и неотменяема банкова гаранция за изпълнение на договора в оригинал, издадена в полза на Възложителя със срок на действие 10 работни дни след приключване на договора;

4.1.4. да поддържа гаранционно стоката в срок от 12 месеца */съгласно Техническото предложение на Изпълнителя/*, като гаранционния срок започва да тече от датата на подписване на протокола за монтаж и пускане в експлоатация, който удостоверява

годността на стоката след въвеждането ѝ в експлоатация и съответствието ѝ с техническите изисквания на Възложителя;

4.1.5. Гаранционното обслужване се извършва от сервиз на Изпълнителя в България, оторизиран от производителя или от оторизиран негов представител за региона, в който попада територията на страната в рамките на гаранционния срок. Изпълнителят е длъжен да предприеме действия след направеното уведомяване от Възложителя по факс в срок до 24 /двадесет и четири / часа. Срокът за отстраняване на повредата е не повече от 72 часа от уведомяването по факс. Отстраняването на повредата се извършва на място в рамките на работното време на крайния получател или в сервиза. При отстраняване на повреди с резервни части подлежащи на доставка от внос, срокът за отстраняване на повредата се удължава с времето на доставка на частите. При установяване на неотстранима повреда участникът ще достави нова апаратура за обучение или части към нея, със същите или по – добри характеристики за негова сметка, в рамките на оферирания от него гаранционен срок. При използване ресурсите на други физически или юридически лица за тази дейност, да ги осигури на разположение /доказва се със сключен договор или друг документ, заверено от участника копие/. В случай, че се установят скрити недостатъци, в рамките на гаранционния срок, ако недостатъка прави стоката негодна за използване по предназначение, Изпълнителят е длъжен за замени стоката с нова със същите или по добри характеристики. Всички разходи по замяната са за сметка на Изпълнителя.

4.1.6. да осигури възможност за следгаранционно възмездно обслужване на доставената апаратура за обучение от сервиза на Изпълнителя в България, оторизиран от производителя или от оторизиран негов представител за региона, в който попада територията на страната. При използване на ресурсите на други физически или юридически лица за тази дейност да ги осигури на разположение със съответния документ /договор или друг документ/.

4.1.7. да предаде оригинална гаранционна карта и ръководство за употреба на български език на отговорно лице от Катедрата по неврохирургия.

4.1.8. когато Изпълнителят е сключил договор/договори за подизпълнение, работата на подизпълнителите се приема от Възложителя в присъствието на Изпълнителя и подизпълнителя.

4.2. Възложителят се задължава:

4.2.1. да заплати доставената стока по ред и начин посочен в настоящия договор, при условие, че същата съответства на посочените в документацията технически характеристики и след представяне на посочените в т.2.3 документи;

4.2.2. да освободи гаранцията за изпълнение в размер на 3 % в срок до 10 работни дни след извършване на доставката, монтажа, пускането в експлоатация, обучение на персонала и плащане на стоката, предмет на договора;

4.2.3. за периода, през който гаранцията законно е била в разпореждане на Възложителя не се дължат лихви;

4.2.4. определя свои упълномощени представители, които да контролират във всеки момент изпълнението на договора по отношение на качество, количество, стадий на изпълнение без да затрудняват дейността на Изпълнителя.

V. Отговорност при забава и неустойки

5.1. При забава на изпълнението на задълженията си по настоящия договор, неизправната страна дължи неустойка в размер на 0,1% на ден върху стойността на неизпълненото в договорените срокове задължение, но не повече от 10 % (десет процента) от стойността на неизпълнението, както и обезщетение за претърпените действителни вреди в случаите, когато те надхвърлят договорената неустойка.

5.2. ИЗПЪЛНИТЕЛЯ следва да внесе дължимата неустойка в срок от 3 работни дни от получаване на писмо /покана/ от ВЪЗЛОЖИТЕЛЯ по банковата сметка на МУ-София-Ректорат: IBAN- BG 43 BNBG 9661 3100 1021 01, код BNBGBGSD – БНБ – София или в касата

на Ректората на Медицински университет-София, след което ВЪЗЛОЖИТЕЛЯТ заплаща извършената доставка.

VI. Прекратяване

6. Настоящият договор се прекратява:

6.1 по взаимно съгласие на страните изразено писмено с обосновани мотиви;

6.2 - по вина на Изпълнителя (при неспазване на задълженията му по чл. 4 от настоящия договор) едностранно от Възложителя без предизвестие при задържане на гаранцията за изпълнение.

6.3 В случай, че Изпълнителят ползва подизпълнител, без да е декларирал това в офертата си или ползва подизпълнител, различен от този, посочен в офертата си, Възложителят има право да прекрати договора едностранно, без предизвестие.

VII. Форсмажорни обстоятелства

7. Страните по настоящия договор не дължат обезщетение за понесени вреди и загуби, ако са причинени в резултат на непреодолима сила.

8. Страната, която е била в забава при изпълнение на задълженията си не може да се позовава на непреодолима сила.

9. „Непреодолима сила” по смисъла на този договор е непредвидено и/или непредотвратимо събитие от извънреден характер, възникнало след сключване на договора.

Не представлява „непреодолима сила” събитие, причинено по небрежност или чрез умишлено действие или бездействие на някоя от страните, техни представители и/или служители.

10. Непреодолимата сила се доказва от засегнатата страна със сертификат за форсмажор, издаден по съответния ред от компетентния орган в държавата, в която са настъпили форсмажорните обстоятелства.

11. Страната засегната от непреодолима сила е длъжна да предприеме всички действия с грижата на добър стопанин, за да сведе до минимум понесените вреди и загуби, както и да уведоми другата страна писмено в едноседмичен срок от настъпването на непреодолимата сила.

12. Срокове за изпълнение на задължения по този договор и свързаните с тях насрещни задължения спират да текат докато трае непреодолимата сила

VIII. Спорове

13. Възникнали спорове между страни се решават чрез преговори между тях, а при непостигане на договореност – от компетентния съд.

IX. Съобщения

14. Всички съобщения между страните свързани с изпълнението на настоящия договор са валидни, ако са направени в писмена форма и подписани от упълномощени лица.

X. Други разпоредби

15. С оглед на обстоятелството, че този договор е сключен на основание ЗОП, страните се споразумяват, неразделна част от него да се считат Техническото предложение /Образец № 2/, Ценовото предложение / Образец № 4/ и Таблица за техническо съответствие /Образец № 2а// от офертата на Участника, визиран в настоящия договор като Изпълнител.

16. Страните се споразумяват за валидни адреси и банкова сметка на Изпълнителя да се считат:

ЗА ВЪЗЛОЖИТЕЛЯ:

МЕДИЦИНСКИ УНИВЕРСИТЕТ - СОФИЯ

РЕКТОРАТ –бул.”Акад. Иван Гешов” №15

ет.10, стая 20

ЗА ИЗПЪЛНИТЕЛЯ:

"Ви едн Ди Сървисис" ООД

гр.София, България

бул."Г.С.Раковски" №130, ет.1, ап.4

за Изпълнителя: банкова сметка

на основание чл.72, ал.1 от ДОПК

При промяна на адреса съответната страна е длъжна да уведоми другата писмено в тридневен срок от промяната, а при промяна на посочената банкова сметка в договора, съответната страна е длъжна да уведоми другата писмено веднага, в деня на промяната.

17. Никоя от страните няма право да прехвърля правата и задълженията по този договор на трети лица.

XI. Заключителни разпоредби

18. Договорът влиза в сила от датата на подписването му от двете страни и е със срок на действие до изпълнение на договорните задължения на двете страни.

19. За всички неуредени въпроси във връзка със сключването, изпълнението и прекратяването на договора за обществена поръчка се прилагат разпоредбите на Търговския закон и на Закона за задълженията и договорите.

Настоящият договор се сключи в три еднообразни екземпляра един за Възложителя, един за звеното краен получател Медицински факултет-Деканат и един за Изпълнителя.

Неразделна част от договора са:

1. Техническо предложение /Образец № 2/;
2. Ценово предложение /Образец № 4/;
3. Таблица за техническо съответствие /Образец №2 а /

При подписване на договора се представиха следните документи:

1. документите от съответните компетентни органи за удостоверяване липсата на обстоятелствата по чл. 47, ал. 1, т.1-4 и на посочените в обявлението обстоятелства по чл. 47, ал. 2, т. 1 и 5, освен когато законодателството на държавата, в която е установен, предвижда включването на някое от тези обстоятелства в публичен безплатен регистър или предоставянето им безплатно на Възложителя;

2. оригинал на неотменима банкова гаранция за изпълнение на името на Медицински Университет-София или платежно нареждане по сметка на Медицински Университет-София.

ЗА ВЪЗЛОЖИТЕЛ :
РЕКТОР НА
МЕДИЦИНСКИ УНИВЕРСИТЕТ :

.....
/акад. проф. д-р Ваньо Митев, дм, дбн/



ЗА ИЗПЪЛНИТЕЛ :
УПРАВИТЕЛ :

.....
/...../



....."ВИ ЕНД ДИ СЪРВИСИС" ООД.....
(фирма оферент)

ДО
РЕКТОРА НА
МЕДИЦИНСКИ УНИВЕРСИТЕТ-СОФИЯ
БУЛ."АКАД.ИВ.ЕВСТ.ГЕШОВ" № 15

ТЕХНИЧЕСКО ПРЕДЛОЖЕНИЕ

ЗА ОБОСОБЕНА ПОЗИЦИЯ № 6

НАИМЕНОВАНИЕ „Модерна лапароскопска апаратура от най-висок клас с прилежащ инструментариум за Клиничен център по гастроентерология"

След запознаване с документацията за участие в открита процедура по ЗОП за възлагане на обществена поръчка с предмет: "Доставка, монтаж, пускане в експлоатация и гаранционна поддръжка на апаратура за обучение за нуждите на Медицински факултет при Медицински Университет-София по 6 обособени позиции".

Ние:

от..... „Ви енд Ди Сървисис“ ООД.....
(изписва се името на Участника)
.....175384288.....
(ЕИК)

..... BG175384288.....
ДДС № / идентификационен №
..... Гр. София, бул. Г.С.Раковски №130, ет.1, ап.4.....
(седалище и адрес на управление)

предлагаме да организираме и изпълним поръчката, съгласно пълното описание /Приложение №1/, при следните условия:

1.Кратко представяне на фирмата в свободен текст.

Фирма «Ви енд Ди Сървисис» ООД извършва дейност в сферата на търговия на едро и дребно с медицински изделия. Продажба и сервизно обслужване на медицинска апаратура.

2. Подробно описание на начина на изпълнение на поръчката:

Фирма „Ви енд Ди Сървисис“ ООД ще изпълни поръчката в пълно съответствие на всички договорни условия, залегнали в проекта на договора по Приложение № 6 от тръжната документация. В изпълнение на договорните условия ще изпълним доставката, монтажа, въвеждането в експлоатация, обучението на персонала за работа с обзавеждането и оборудването, съгласно Таблицата за техническо съответствие /Образец № 2а/ на производителя:

- **Страйкър Ендоскопи САЩ – Модерна лапароскопска апаратура от най-висок клас с прилежащ инструментариум**

Горепосоченият производител е оторизирал сервизната ни база и нашите сервизни инженери са преминали обучение, за което са сертифицирани от производителите и което е гаранция за адекватно гаранционно и извънгаранционно обслужване в съответствие с клаузите на договора по Приложение 6 от тръжната документация и нашите декларации за сервизна база и декларация образец 8 от тръжната документация.



Дългосрочните ни взаимоотношения и текущи проекти, които изпълняваме към момента с други възложители ни позволяват да поддържаме наличности в наш склад от горепосочените производители, които са предоставили елементи от оборудването и обзавеждането в склада ни, които ще бъдат доставени в посочените в нашето техническо предложение към Медицински факултет на Медицински университет – София с наши собствени транспортни средства при стриктно спазване на изискванията за опазване на околната среда, а монтажа и въвеждането в експлоатация ще бъде извършено при стриктно спазване на въведените от фирмата ни мерки за безопасност на труда в съответствие със ЗБУТ.

Нашите експерти и инженери ще обучат персонала за работа с обзавеждането и оборудването посочено по-горе, като ще бъдат и на разположение на персонала по всяко време при възникнали въпроси и необходимост от съдействие.

№ по ред	Показател	Мярка	Предложение на участника
1	Гаранционен срок .	Месеци	12
2	Срок на доставка.	Календарни дни	3

При условие, че бъдем определени за изпълнител на обществената поръчка ще съблюдаваме горепосочените условия, за които с подаване на настоящето техническо предложение удостоверяваме съгласие да залегнат като договорни клаузи.

Забележка:

1. Възложителят определя минимален и максимален гаранционен срок на предлаганата апаратура за обучение не по-малък от 12 (дванадесет) месеца и не по-дълъг от 60 (шестдесет) месеца, считано от датата на пускане в експлоатация. Гаранционният срок следва да е еднакъв за всеки артикул, в рамките на обособената позиция.

2. Възложителят определя минимален и максимален срок на доставка, не по-малък от 3 (три) календарни дни и не по-дълъг от 40 (четиридесет) календарни дни, считано от датата на сключване на договора.

2.1. Техническата спецификация на предлаганата апаратура /оборудване/ е в съответствие с изискванията на Приложение №1 от документацията, за което към настоящето техническо предложение прилагаме таблица за техническо съответствие - /Образец № 2а/.

2.5. Валидността на нашата оферта е 180 календарни дни /не по-малко от 180 календарни дни/ считано от крайния срок за получаване на офертите.

Дата 30/11/2015



Упълномощен да подпише предложението от името на участника

.....
(изписва се името на Участника)

.....
(изписва се името на упълномощеното лице с длъжността, като в този случай се прилага пълномощно – оригинал или с нотариална заверка)

Образецът се попълва, подписва се и се подпечатва на всяка страница.

Приложение:

1. Таблица за техническо съответствие /Образец №2а/ -/ подписва се и се подпечатва на всяка страница/.

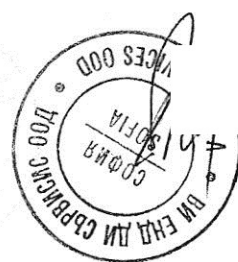
2. Декларация за съответствие и гаранционно обслужване - Образец № 8.

3. Декларация от производителя /свободен текст/, че предлаганата апаратура за обучение е нова, произведена след 01.01.2015 г. неупотребявана и не е рециклирана - *в оригинал.*

4. Декларация от производителя на апаратурата за обучение /свободен текст/, съдържаща информация за съответствието на техническите параметри на предлаганата апаратура за обучение с параметрите от Пълно описание на предмета на поръчката – *в оригинал.*

5. Декларация по чл.33, ал.4 от ЗОП (ако е приложимо) – когато участник посочи част от офертата, която има конфиденциален характер и изисква от Възложителя да не я разкрива.

Забележка: Всеки участник може да участва за една, две, повече или за всички обособени позиции.



Образец № 2а. 6

ТАБЛИЦА ЗА ТЕХНИЧЕСКО СЪОТВЕТСТВИЕ


ОБОСОБЕНА ПОЗИЦИЯ №6

Модерна лапароскопска апаратура от най-висок клас с прилежащ инструментариум за Клиничен център по гастроентерология


Об. Поз. №	Техническа спецификация (минимални технически изисквания към предлаганата апаратура)	Брой	Съответствие		Предлагани от участника технически характеристики	Производител/ произход	Модел/ година на производство	Кат. номер/стр.от каталог
			Да	Не				
6	Модерна лапароскопска апаратура от най-висок клас с прилежащ инструментариум за Клиничен център по гастроентерология	1	Да		Модерна лапароскопска апаратура от най-висок клас с прилежащ инструментариум	Stryker Endoscopy USA Страйкър Ендоскопи САЩ		
	1. Медицински Full HD монитор с диагонал мин. 26":	1	Да		• Медицински Full HD монитор с диагонал мин. 26"	Stryker Endoscopy USA Страйкър Ендоскопи САЩ	VISIONPRO 26 LED DISPLAY /2015r	Кат. № 240031020 Каталог VISIONPRO 26 LED DISPLAY стр 2
	Технология на екрана IPS alpha със LED осветление ;		Да		• Технология на екрана IPS alpha със LED осветление	Stryker Endoscopy USA Страйкър Ендоскопи САЩ		Каталог VISIONPRO 26 LED DISPLAY стр 2
	двустранно антирефлексно покритие		Да		• двустранно антирефлексно покритие	Stryker Endoscopy USA Страйкър Ендоскопи САЩ		Каталог VISIONPRO 26 LED DISPLAY стр 2
	интегриран протектор с твърдост поне 3H		Да		• интегриран протектор с твърдост 3H	Stryker Endoscopy USA Страйкър Ендоскопи САЩ		Каталог VISIONPRO 26 LED DISPLAY стр 2
	да поддържа резолюция мин. 1920x1080 пиксела в режим на прогресивно сканиране; съотношение на страните 16:9		Да		• резолюция 1920x1080 пиксела в режим на прогресивно сканиране; съотношение на страните 16:9	Stryker Endoscopy USA Страйкър Ендоскопи САЩ		Каталог VISIONPRO 26 LED DISPLAY стр 2
	Видеовходове – DVI, VGA, 3G/HD/SD-SDI (In/Out), C-Video/SOG, S-Video, Component/RGBs (Y/G, Pb/B, Pr/R, HS, VS), RS232;		Да		• Видеовходове – DVI, VGA, 3G/HD/SD-SDI (In/Out), C-Video/SOG, S-Video, Component/RGBs (Y/G, Pb/B, Pr/R, HS, VS), RS232	Stryker Endoscopy USA Страйкър Ендоскопи САЩ		Каталог VISIONPRO 26 LED DISPLAY стр 2
	управление чрез меню на екрана		Да		• управление чрез меню на екрана	Stryker Endoscopy USA Страйкър Ендоскопи САЩ		Каталог VISIONPRO 26 LED DISPLAY стр 2
	вградени специфични настройки за поне 9 различни специалности		Да		• вградени специфични настройки за 9 различни специалности	Stryker Endoscopy USA Страйкър Ендоскопи САЩ		Каталог VISIONPRO 26 LED DISPLAY стр 2
	вградени дръжки за местене на монитора		Да		• вградени дръжки за местене на монитора	Stryker Endoscopy USA Страйкър Ендоскопи САЩ		Каталог VISIONPRO 26 LED DISPLAY стр 2
	Време за отговор <20 ms		Да		• Време за отговор 18 ms	Stryker Endoscopy USA Страйкър Ендоскопи САЩ		Каталог VISIONPRO 26 LED DISPLAY стр 2
	Ъгъл на видимост минимум +/- 89° (градуса)		Да		• Ъгъл на видимост +/- 89° (градуса)	Stryker Endoscopy USA Страйкър Ендоскопи САЩ		Каталог VISIONPRO 26 LED DISPLAY стр 2
	тегло не повече от 8,5 кг		Да		• тегло 8,4 кг	Stryker Endoscopy USA Страйкър Ендоскопи САЩ		Каталог VISIONPRO 26 LED DISPLAY стр 2



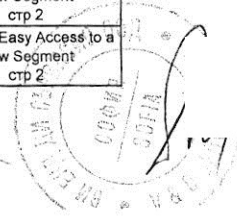
2. Ендоскопска камера с технология на чипа на главата CMOS, със следните характеристики:	1	Да	Ендоскопска камера с технология на чипа на главата CMOS технология	Stryker Endoscopy USA Страйкър Ендоскопи САЩ	1488 HD 3-CHIP CAMERA HEAD, C-MOUNT / 2015г 1488 HD 18MM COUPLER, C-MOUNT / 2015г	Кат.№ 1488210101 Кат.№ 1488020122 Каталор 1488 HD Camera System стр 4
Резолюция HDTV в режим на прогресивни сканиране(1920X1080; 1080р)		Да	Резолюция HDTV в режим на прогресивно сканиране(1920X1080; 1080р)	Stryker Endoscopy USA Страйкър Ендоскопи САЩ		Каталор 1488 HD Camera System стр 2
Екран чувствителна допир с екранно меню позволяващо настройки на параметрите и избор между поне 9 настройки за различни специалности		Да	Екран чувствителен на допир с екранно меню, позволяващо настройки на параметрите	Stryker Endoscopy USA Страйкър Ендоскопи САЩ		Каталор 1488 HD Camera System стр 3
Върху главата на камерата да има поне 4 програмируеми бутона с поне 10 функции		Да	Екран чувствителен на допир с екранно меню, позволяващо настройки на параметрите	Stryker Endoscopy USA Страйкър Ендоскопи САЩ		Каталор 1488 HD Camera System стр 4
Възможност за активиране на светлинния източник от главата на камерата		Да	Възможност за активиране на светлинния източник от главата на камерата	Stryker Endoscopy USA Страйкър Ендоскопи САЩ		Каталор 1488 HD Camera System стр 4
Възможност за използване на филтър за YAG лазер		Да	Възможност за използване на филтър за YAG лазер	Stryker Endoscopy USA Страйкър Ендоскопи САЩ		Каталор 1488 HD Camera System стр 4
Изходи за видео сигнал – поне два DVI; един S-video		Да	Изходи за видео сигнал – 2 x DVI и 1x S-Video	Stryker Endoscopy USA Страйкър Ендоскопи САЩ		Каталор 1488 HD Camera System стр 4
Да поддържа следните видеоформати - 1280 X 1024 (HD), 720p, 1080p(HDTV)		Да	Поддържа видеоформати - 1280 X 1024 (HD), 720p, 1080p(HDTV)	Stryker Endoscopy USA Страйкър Ендоскопи САЩ		Каталор 1488 HD Camera System стр 2
Размери на конзолата: височина не повече от 11 см; ширина от 32 см; дължина не повече от 39 см; тегло не повече от 6 кг		Да	Размери на процесора/конзолата за ендоскопска камера: височина 10.2 см; ширина 31.8 см; дължина 38.7 см; тегло 6 кг	Stryker Endoscopy USA Страйкър Ендоскопи САЩ		Каталор 1488 HD Camera System стр 4
Тегло на главата не повече от 0,7 кг		Да	Тегло на главата: 0,68 кг	Stryker Endoscopy USA Страйкър Ендоскопи САЩ		Каталор 1488 HD Camera System стр 4
3. Източник на студена светлина:	1	Да	Източник на студена светлина	Stryker Endoscopy USA Страйкър Ендоскопи САЩ	L9000 LIGHT SOURCE / 2015г.	Кат № 220-210-000 Каталор L9000 LIGHT SOURCE стр 1
Генераторът на светлина да бъде със светодиодна технология (LED)		Да	Генераторът на светлина е със светодиодна технология (LED)	Stryker Endoscopy USA Страйкър Ендоскопи САЩ		Каталор L9000 LIGHT SOURCE стр 2
Размери: ширина < 32 см; дължина < 43 см; височина < 12,5 см; маса < 7,5 кг		Да	Размери: ширина 31,8 см; дължина 42,7 см; височина 12,1 см; тегло 7,3 кг	Stryker Endoscopy USA Страйкър Ендоскопи САЩ		Каталор L9000 LIGHT SOURCE стр 4
Мощност на светлината > 220 W		Да	Мощност на светлината 240 W	Stryker Endoscopy USA Страйкър Ендоскопи САЩ		Каталор L9000 LIGHT SOURCE стр 4
да предлага управление чрез екран чувствителен на допир, с опция за управление от главата на ендоскопската камера		Да	предлага управление чрез екран чувствителен на допир, с опция за управление от главата на артроскопската камера	Stryker Endoscopy USA Страйкър Ендоскопи САЩ		Каталор L9000 LIGHT SOURCE стр 2
Възможност за работа с фиброоптични кабели с диам от 2 мм до 6,5 мм		Да	Възможност за работа с фиброоптични кабели с диам от 2 мм до 6,5 мм	Stryker Endoscopy USA Страйкър Ендоскопи САЩ		Каталор L9000 LIGHT SOURCE стр 2
4. Фиброоптичен кабел:	1	Да	Фиброоптичен кабел	Stryker Endoscopy USA Страйкър Ендоскопи САЩ	КОМПЛЕКТ SAFELIGHT FIBER OPTIC CABLE CLEAR, 5MM X 10FT 3.05M AND ESST SCOPE ADAPTER 2015Г.	Кат №233050199 Каталор L9000 LIGHT SOURCE стр 3



Размери - диаметър 5 мм и дължина 3 метра		Да	• Размери - диаметър 5 мм и дължина 3 метра	Stryker Endoscopy USA Страйкър Ендоскопи САЩ		Каталог L9000 LIGHT SOURCE стр 3
Автоклавируем		Да	Автоклавируем	Stryker Endoscopy USA Страйкър Ендоскопи САЩ		Каталог L9000 LIGHT SOURCE стр 3
Система за защита при откъчане на кабела от ендоскопа, изключваща източника на светлина		Да	• Система за защита при откъчане на кабела от ендоскопа, изключваща източника на светлина	Stryker Endoscopy USA Страйкър Ендоскопи САЩ		Каталог L9000 LIGHT SOURCE стр 2
5. Многофункционална подвижна поставка ендоскопска апаратура:	1	Да	Многофункционална подвижна поставка ендоскопска апаратура	Stryker Endoscopy USA Страйкър Ендоскопи САЩ	Compact Cart W650mm 2015г.	Кат № KD.8688.800 Каталог 65cm Cart Frame стр 1
ширина <70 см		Да	• ширина 65 см	Stryker Endoscopy USA Страйкър Ендоскопи САЩ		Каталог 65cm Cart Frame стр 3
да има мин. 4 хоризонтални поставки с променлива височина		Да	• 4 хоризонтални поставки с променлива височина	Stryker Endoscopy USA Страйкър Ендоскопи САЩ		Каталог 65cm Cart Frame стр 3
да има чекмедже за консумативи		Да	• Чекмедже за консумативи	Stryker Endoscopy USA Страйкър Ендоскопи САЩ		Каталог 65cm Cart Frame стр 3
да има стойка за монитор		Да	• стойка за монитор	Stryker Endoscopy USA Страйкър Ендоскопи САЩ	CENTRAL EXTRA LONG HEIGHT ADJUSTABLE MONITOR ARM SET (1200MM) 2015г.	KD.8695.991 Каталог 65cm Cart Frame стр 3
да има врата за заден достъп, със заключващ механизъм		Да	задна врата със заключващ механизъм	Stryker Endoscopy USA Страйкър Ендоскопи САЩ		Каталог 65cm Cart Frame стр 3
да има поставка за бутилки въглероден диоксид с вместимост до не по-малко 50 л.		Да	поставка за бутилки въглероден диоксид с вместимост 50 л	Stryker Endoscopy USA Страйкър Ендоскопи САЩ	GAS BOTTLE HOLDER 2015г	Кат № GW.0285.991 Каталог 65cm Cart Frame стр 3
6. Видео архивираща система:	1	Да	Видео архивираща система	Stryker Endoscopy USA Страйкър Ендоскопи САЩ	SDC3 INFORMATION MANAGMNT SYSTEM 2015 г	Кат № 240-060-100 Каталог SDC3 INFORMATION MANAGMNT SYSTEM стр 1
размери: ширина < 32 см; дължина <42 см; височина < 18 см		Да	• Размери: ширина 31.8 см; дължина 41.9 см; височина 17.8 см	Stryker Endoscopy USA Страйкър Ендоскопи САЩ		Каталог SDC3 INFORMATION MANAGMNT SYSTEM стр 8
управлението да се извършва чрез подвижен LCD екран, чувствителен на допир; от главата на камерата (запис на снимки и видео); и чрез дистанционно управление		Да	• Управлението се извършва чрез подвижен LCD екран, чувствителен на допир; от главата на камерата (запис на снимки и видео); и чрез дистанционно управление	Stryker Endoscopy USA Страйкър Ендоскопи САЩ		Каталог SDC3 INFORMATION MANAGMNT SYSTEM стр 2
два канала за прием на видео сигнал и едновременна демонстрация върху монитора		Да	• два канала за прием на видео сигнал и едновременна демонстрация върху монитора	Stryker Endoscopy USA Страйкър Ендоскопи САЩ		Каталог SDC3 INFORMATION MANAGMNT SYSTEM стр 7
да предлага режим картина в картината		Да	• Предлага режим картина в картината	Stryker Endoscopy USA Страйкър Ендоскопи САЩ		Каталог SDC3 INFORMATION MANAGMNT SYSTEM стр 7



да предлага следните видео входове – минимум два входа за DVI сигнал, един S-Video		Да	• Предлага следните видео входове – два входа за DVI сигнал, два S-Video; един composite(VGA) и два RGBHV	Stryker Endoscopy USA Страйкър Ендоскопи САЩ		Каталог SDC3 INFORMATION MANAGEMENT SYSTEM стр 8
да предлага следните видео изходи – минимум два изхода за DVI сигнал, един VGA и един S-Video		Да	• Предлага следните видео изходи – два изхода за DVI сигнал, един VGA и един S-Video и два RGBHV	Stryker Endoscopy USA Страйкър Ендоскопи САЩ		Каталог SDC3 INFORMATION MANAGEMENT SYSTEM стр 8
да има възможност за запис на снимки във формати Bitmap, JPEG, JPEG 2000, TIFF, TGA, PNG		Да	• Има възможност за запис на снимки във формати Bitmap, JPEG, JPEG 2000, TIFF, TGA, PNG	Stryker Endoscopy USA Страйкър Ендоскопи САЩ		Каталог SDC3 INFORMATION MANAGEMENT SYSTEM стр 8
да има възможност за запис на видеоформати MPEG 2 HD, MPEG 4 с висока резолюция 1080p; 720p; 1280X1024		Да	• Има възможност за запис на видеоформати MPEG 2 HD; MPEG 4 с висока резолюция 1080p; 720p; 1280X1024	Stryker Endoscopy USA Страйкър Ендоскопи САЩ		Каталог SDC3 INFORMATION MANAGEMENT SYSTEM стр 8
да има възможност за запис в режим картина в картина и картина до картина, синхронно или самостоятелно		Да	• Има възможност за запис в режим картина в картина и картина до картина, синхронно или самостоятелно	Stryker Endoscopy USA Страйкър Ендоскопи САЩ		Каталог SDC3 INFORMATION MANAGEMENT SYSTEM стр 7
да има възможност за запис в реално време върху твърд диск, CD/DVD, на USB flash памет, в сървър на локална болнична мрежа		Да	• Има възможност за запис в реално време върху твърд диск, CD/DVD, на USB flash памет, в сървър на локална болнична мрежа	Stryker Endoscopy USA Страйкър Ендоскопи САЩ		Каталог SDC3 INFORMATION MANAGEMENT SYSTEM стр 4
да има вграден хард диск с капацитет минимум 1 TB (терабайт)		Да	• Има вграден хард диск с капацитет 1 TB	Stryker Endoscopy USA Страйкър Ендоскопи САЩ		Каталог SDC3 INFORMATION MANAGEMENT SYSTEM стр 3
възможност за показване статуса на поне 4 външни устройства върху свързаните монитори		Да	• възможност за показване статуса на поне 4 външни устройства върху свързаните монитори.	Stryker Endoscopy USA Страйкър Ендоскопи САЩ		Каталог SDC3 INFORMATION MANAGEMENT SYSTEM стр 3
Интегрирана PACS система		Да	• Интегрирана PACS система	Stryker Endoscopy USA Страйкър Ендоскопи САЩ		Каталог SDC3 INFORMATION MANAGEMENT SYSTEM стр 4
7. Електронен инсуфлатор	1	Да	Електронен инсуфлатор	Stryker Endoscopy USA Страйкър Ендоскопи САЩ	PNEUMO SURE XL HIGH FLOW INSUFFLATOR 2015r.	Кат №620040610 Каталог 45 Liter Insufflator стр 1
Дебит минимум 45 л/мин.		Да	• Дебит 45 л/мин.	Stryker Endoscopy USA Страйкър Ендоскопи САЩ		Каталог 45 Liter Insufflator стр 2
Управление чрез екран чувствителен на допир със следните показания: зададено налягане и дебит, актуално налягане и дебит, консумация на газ и налягане		Да	• Управление чрез екран чувствителен на допир със следните показания: зададено налягане и дебит, актуално налягане и дебит, консумация на газ и налягане	Stryker Endoscopy USA Страйкър Ендоскопи САЩ		Каталог 45 Liter Insufflator стр 3
Прецизно контролиране на дебита от 0,1 до 45 л/мин		Да	• Прецизно контролиране на дебита от 0,1 до 45 л/мин	Stryker Endoscopy USA Страйкър Ендоскопи САЩ		Каталог 45 Liter Insufflator стр 2
8. Помпа за иригация	1	Да	Помпа за иригация	Stryker Endoscopy USA Страйкър Ендоскопи САЩ	AHTO IRRIGATION PUMP 2015r	Кат №250-070-601 Каталог Easy Access to a New Segment стр 2
да се захранва с батерии		Да	Захранва се с батерии	Stryker Endoscopy USA Страйкър Ендоскопи САЩ		Каталог Easy Access to a New Segment стр 2
дебит на иригация: минимум 4 л/мин		Да	• Дебит на иригация: 4л/мин	Stryker Endoscopy USA Страйкър Ендоскопи САЩ		Каталог Easy Access to a New Segment стр 2



размери – височина не повече от 20 см; ширина не повече от 16 см; дължина не повече от 10 см; тегло не повече от 2 кг		Да	• размери – височина 19.05 см; ширина 15.24 см; дължина 9.53 см; • тегло 2 кг	Stryker Endoscopy USA Страйкър Ендоскопи САЩ		Каталог Easy Access to a New Segment стр 2
9. Лапароскопска оптика	1	Да	Лапароскопска оптика	Stryker Endoscopy USA Страйкър Ендоскопи САЩ	5MM 0° LAPAROSCOPE, AC 2015r	Кат. № 502539010 Каталог Laparoscopes стр 1
ъгъл на виждане 0°		Да	• ъгъл на виждане 0°	Stryker Endoscopy USA Страйкър Ендоскопи САЩ		Каталог Laparoscopes стр 1
дължина не по-малко от 300 мм		Да	• дължина 300 мм	Stryker Endoscopy USA Страйкър Ендоскопи САЩ		Каталог Laparoscopes стр 1
диаметър 5 мм		Да	• диаметър 5 мм	Stryker Endoscopy USA Страйкър Ендоскопи САЩ		Каталог Laparoscopes стр 1
10. Каниола с диаметър 5,5 мм	1	Да	Каниола с диаметър 5,5 мм без троакар	Stryker Endoscopy USA Страйкър Ендоскопи САЩ	5.5MM CANNULA, AUTOMATIC VALVE, STOPCOCK WITHOUT TROCAR 2015r	Кат. № 250-080-171 Каталог Laparoscopy стр 4
11. Троакар 5,5 мм	1	Да	Троакар 5,5 мм с пирамидален връх	Stryker Endoscopy USA Страйкър Ендоскопи САЩ	TROCAR, PYRAMIDAL TIP, 5.5MM 2015r	Кат № 250-080-154 Каталог Laparoscopy стр 4
12. Каниола 5,5 мм тип Hasson	1	Да	Каниола 5,5 мм тип Hasson	Stryker Endoscopy USA Страйкър Ендоскопи САЩ	5.5MM HASSON CANNULA, AUTOMATIC VALVE, STOPCOCK 2015r	Кат № 250-080-176 Каталог Laparoscopy стр 4
13. Обтуратор 5,5 мм	1	Да	Обтуратор 5,5 мм за Hasson каниола	Stryker Endoscopy USA Страйкър Ендоскопи САЩ	5.5MM OBTURATOR FOR HASSON CANNULA 2015r	Кат № 250-080-157 Каталог Laparoscopy стр 4
14. Мултифункционална дръжка за лапароскопски инструменти с диам. 3 мм	1	Да	Мултифункционална дръжка за лапароскопски инструменти с диам. 3 мм	Stryker Endoscopy USA Страйкър Ендоскопи САЩ	PEEK MULTIFUNCTION HANDLE 2015r	Кат № 250-282-046 Каталог Laparoscopy стр 5
15. Инсърт граспър за фундус с диам. 3 мм дължина <30 см	1	Да	Инсърт граспър за фундус с диам. 3 мм дължина 29 см	Stryker Endoscopy USA Страйкър Ендоскопи САЩ	3MM INSERT FUNDUS GRASPER 29CM 2015r	Кат № 250-282-050 Каталог Laparoscopy стр 5
16. Инсърт граспър тип Babcock (или еквивалент) с диам. 3 мм дължина <30 см	1	Да	Инсърт граспър тип Babcock (или еквивалент) с диам. 3 мм дължина 29 см	Stryker Endoscopy USA Страйкър Ендоскопи САЩ	3MM BABCOCK GRASPER 29CM 2015r	Кат № 250-282-103 Каталог Laparoscopy стр 5
17. Инсърт дисектор извит надясно с диам. 3 мм дължина <30 см	1	Да	Инсърт дисектор извит надясно с диам. 3 мм дължина 29 см	Stryker Endoscopy USA Страйкър Ендоскопи САЩ	3MM INSERT RIGHT ANGLE DISSECTORS 29CM 2015r	Кат № 250-282-105 Каталог Laparoscopy стр 5
18. Инсърт прав иглодържател с диам. 3 мм дължина <30 см	1	Да	Инсърт прав иглодържател с диам. 3 мм дължина 29 см	Stryker Endoscopy USA Страйкър Ендоскопи САЩ	3MM INSERT STRAIGHT NEEDLEHOLDER 29CM 2015r	Кат № 250-282-061 Каталог Laparoscopy стр 5
19. Мултифункционална дръжка за лапароскопски инструменти със заключващ механизъм с диам. 5 мм	1	Да	Мултифункционална дръжка за лапароскопски инструменти със заключващ механизъм с диам. 5 мм	Stryker Endoscopy USA Страйкър Ендоскопи САЩ	PEEK MULTIFUNCTION HANDLE 2015r	Кат № 250-181-106 Каталог Laparoscopy стр 6
20. Инсърт граспър тип DEBAKEY (или еквивалент) с диам. 5 мм дължина 45 см	1	Да	Инсърт граспър тип DEBAKEY с диам. 5 мм дължина 45 см	Stryker Endoscopy USA Страйкър Ендоскопи САЩ	5MM, 45CM DEBAKEY GRASPER 2015r	Кат № 250-080-748 Каталог Laparoscopy стр 6
21. Инсърт граспър тип DORSEY (или еквивалент) с диам. 5 мм дължина >30 см	1	Да	Инсърт граспър тип DORSEY с диам. 5 мм дължина >30 см	Stryker Endoscopy USA Страйкър Ендоскопи САЩ	5MM, 33CM DORSEY GRASPER 2015r	Кат № 250-080-319 Каталог Laparoscopy стр 6
22. Инсърт граспър дисектор извит на 45 гр. с диам. 5 мм дължина >30 см	1	Да	Инсърт граспър дисектор извит на 45 гр. с диам. 5 мм дължина 33 см	Stryker Endoscopy USA Страйкър Ендоскопи САЩ	5MM, 33CM TISSUE GRASPER DISSECTOR (45A°) 2015r	Кат № 250-080-284 Каталог Laparoscopy стр 7
23. Инсърт дисектор с игловиден връх с диам. 5 мм дължина >30 см	1	Да	Инсърт дисектор с игловиден връх с диам. 5 мм дължина 33 см	Stryker Endoscopy USA Страйкър Ендоскопи САЩ	5MM, 33CM NEEDLE NOSE DISSECTOR 2015r	Кат № 250-080-288 Каталог Laparoscopy стр 7
24. Инсърт дисектор извит надясно с диам. 5 мм дължина >30 см	1	Да	LONG JAW Инсърт дисектор извит надясно с диам. 5 мм дължина 33 см	Stryker Endoscopy USA Страйкър Ендоскопи САЩ	5MM, 33CM RIGHT ANGLE (LONG JAW) 2015r	Кат № 250-080-757 Каталог Laparoscopy стр 7
25. Инсърт мини ножица тип METZENBAUM или (еквивалент) извита с диам. 5 мм дължина >30 см	1	Да	Инсърт мини ножица тип METZENBAUM или (еквивалент) извита с диам. 5 мм дължина 33 см	Stryker Endoscopy USA Страйкър Ендоскопи САЩ	5MM, 33CM MINI METZENBAUM SCISSORS (CURVED) 2015r	Кат № 250-080-266 Каталог Laparoscopy стр 7

26. Инсърт микро ножица права с диам. 5 мм дължина >30 см	1	Да	Инсърт микро ножица права с диам. 5 мм дължина 33 см	Stryker Endoscopy USA Страйкър Ендоскопи САЩ	5MM, 33CM MICRO SCISSORS (STRAIGHT) 2015r	Кат № 250-080-269 Каталог Laparoscopy стр 7
27. Мултифункционална дръжка за лапароскопски инструменти с диам. 5 мм	1	Да	Мултифункционална дръжка за лапароскопски инструменти с диам. 5 мм 33 см	Stryker Endoscopy USA Страйкър Ендоскопи САЩ	5MM, 33CM PEEK MONOPOLAR HANDLE 33CM 2015r	Кат № 250-080-617 Каталог Laparoscopy стр 7
28. Инсърт иглодържател извит наляво с диам. 5 мм дължина >30 см	1	Да	Инсърт иглодържател извит наляво с диам. 5 мм дължина 33 см	Stryker Endoscopy USA Страйкър Ендоскопи САЩ	5MM, 33CM CURVED LEFT NEEDLEHOLDER 2015r	Кат № 250-080-341 Каталог Laparoscopy стр 8
29. Инсърт иглодържател извит надясно с диам. 5 мм дължина >30 см	1	Да	Инсърт иглодържател извит надясно с диам. 5 мм дължина 33 см	Stryker Endoscopy USA Страйкър Ендоскопи САЩ	5MM, 33CM CURVED RIGHT NEEDLEHOLDER 2015r	Кат № 250-080-342 Каталог Laparoscopy стр 8
30. Монополярна електрохирургична сонда с форма с диам 5 мм с дължина > 30 см	1	Да	Монополярна електрохирургична сонда с L-форма с диам 5 мм с дължина 33 см	Stryker Endoscopy USA Страйкър Ендоскопи САЩ	5MM, 33CM L-TIP ELECTROSURGICAL PROBE (3BX) 2015r	Кат № 250-040-112 Каталог Laparoscopy стр 9
31. Биполярен фенестриран форцепс с дръжка с пръстен с диам 5 мм дължина > 30 см	1	Да	Биполярен фенестриран форцепс с дръжка с пръстен с диам 5 мм дължина 33 см	Stryker Endoscopy USA Страйкър Ендоскопи САЩ	5MM, 33CM BIPOLAR FENESTRATED FORCEPS (INSERT)/2015r 5MM, 33CM BIPOLAR SHAFT/2015r 5MM, 33CM BIPOLAR RING HANDLE/2015r	Кат № 250-080-360 Каталог Laparoscopy стр 9 Кат № 250-080-371 Каталог Laparoscopy стр 9 Кат № 250-080-236 Каталог Laparoscopy стр 9
32. Биполярен фенестриран форцепс с дръжка с пружина с диам 5 мм дължина > 30 см	1	Да	Биполярен фенестриран форцепс, с дръжка, с пружина, с диам 5 мм дължина 33 см	Stryker Endoscopy USA Страйкър Ендоскопи САЩ	5MM, 33CM BIPOLAR SPRING HANDLE/2015r 5MM, 33CM BIPOLAR FENESTRATED FORCEPS (INSERT)/2015r 5MM, 33CM BIPOLAR SHAFT/2015r	Кат № 250-080-237 Каталог Laparoscopy стр 9 Кат № 250-080-360 Каталог Laparoscopy стр 9 Кат № 250-080-371 Каталог Laparoscopy стр 9
33. Биполярен лопатковиден форцепс с дръжка с пръстен с диам 5 мм дължина > 30 см	1	Да	Биполярен лопатковиден форцепс, с дръжка, с пръстен, с диам 5 мм дължина 33 см	Stryker Endoscopy USA Страйкър Ендоскопи САЩ	5MM, 33CM BIPOLAR PADDLE FORCEPS (INSERT)/2015r 5MM, 33CM BIPOLAR SHAFT/2015r 5MM, 33CM BIPOLAR RING HANDLE/2015r	Кат № 250-080-361 Каталог Laparoscopy стр 9 Кат № 250-080-371 Каталог Laparoscopy стр 9 Кат № 250-080-236 Каталог Laparoscopy стр 9
34. Биполярен лопатковиден форцепс с дръжка с пружина с диам 5 мм дължина > 30 см	1	Да	Биполярен лопатковиден форцепс, с дръжка, с пружина с диам 5 мм дължина 33 см	Stryker Endoscopy USA Страйкър Ендоскопи САЩ	5MM, 33CM BIPOLAR SPRING HANDLE/2015r 5MM, 33CM BIPOLAR PADDLE FORCEPS (INSERT)/2015r 5MM, 33CM BIPOLAR SHAFT/2015r	Кат № 250-080-237 Каталог Laparoscopy стр 9 Кат № 250-080-361 Каталог Laparoscopy стр 9 Кат № 250-080-371 Каталог Laparoscopy стр 9
35. Комплект тръби за иригация и аспирация	1	Да	АНТО Комплект тръби за иригация и аспирация	Stryker Endoscopy USA Страйкър Ендоскопи САЩ	АНТО SUCTION/IRRIGATION DUAL SPIKE TUBE SET 2015r	Кат № 250-070-640 Каталог Laparoscopy стр 10
36. Накрайник за иригация и аспирация с метален връх диам 5 мм дължина 45 см	1	Да	Накрайник за иригация и аспирация с метален връх диам 5 мм дължина 45 см	Stryker Endoscopy USA Страйкър Ендоскопи САЩ	5MM X 45CM REGULAR TIP, VENTED, METAL FINISH 2015r	Кат № 250-070-408 Каталог Laparoscopy стр 11

37	Накрайник за иригация и аспирация с метален връх диам 10 мм дължина >30 см	1	Да	Накрайник за иригация и аспирация с метален връх диам 10 мм дължина 32 см	Straker Endoscopy USA Страйкър Ендоскопи САЩ	10MM X 32CM REGULAR TIP, VENTED, METAL FINISH 2015г	Кат № 250-070-404 Каталог Лапароскопу стр.11
----	---	---	----	--	---	---	--

Подпис и печат на участника на всяка страница

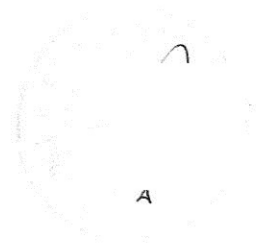


12

13

7

Handwritten signature or mark.



A

....."ВИ ЕНД ДИ СЪРВИСИС" ООД.....
(фирма оферент)

ДО
РЕКТОРА НА
МЕДИЦИНСКИ
УНИВЕРСИТЕТ-СОФИЯ
БУЛ."АКАД.ИВ.ЕВСТ.ГЕШОВ"
№ 15

ЦЕНОВО ПРЕДЛОЖЕНИЕ

ЗА ОБОСОБЕНА ПОЗИЦИЯ № 6

НАИМЕНОВАНИЕ „Модерна лапароскопска апаратура от най-висок клас с прилежащ инструментариум за Клиничен център по гастроентерология”

След запознаване с документацията за участие в открита процедура по ЗОП за възлагане на обществена поръчка с предмет: "Доставка, монтаж, пускане в експлоатация и гаранционна поддръжка на апаратура за обучение за нуждите на Медицински факултет при Медицински Университет-София по 6 обособени позиции".

Ние:

От „Ви енд Ди Сървисис“ ООД
(изписва се името на Участника)

175384288
(ЕИК)

BG175384288
ДДС № / идентификационен №

заявяваме следното:

1. Желаяме да участваме в обявената от Медицински университет – София поръчка за избор на изпълнител в обществена поръчка с предмет: "Доставка, монтаж, пускане в експлоатация и гаранционна поддръжка на апаратура за обучение за нуждите на Медицински факултет при Медицински Университет-София по 6 обособени позиции".
2. Приемаме условията, обявени от Възложителя и се задължаваме да ги спазваме при изпълнение на поръчката.
3. Запознали сме се с всички условия, които биха повлияли на предложението.
4. Предлагаме да изпълним поръчката при следната единична цена, обща стойност без ДДС и обща стойност с ДДС , както следва:

H. Габриелова
ЕОДАК
175384288



ОБОСОБЕНА ПОЗИЦИЯ № 6 „ Модерна лапароскопска апаратура от най-висок клас с прилежащ инструментариум за Клиничен център по гастроентерология“ - Ограничен финансов ресурс в лв. (без ДДС)- 303 353, 33 лв. без ДДС.

Обособена позиция №	Наименование на артикула	мярка	Кол	Един. Цена в лв. (без ДДС)	Обща стойност в лв. (без ДДС)	Обща стойност в лв. (с ДДС)
6	Модерна лапароскопска апаратура от най-висок клас с прилежащ инструментариум.	Бр.	1	303 055.00	303 055.00	363 666.00

Предлагаме обща стойност за изпълнение на поръчката в размер на **303 055.00 лв.** /триста и три хиляди петдесет и пет лева/

[посочва се цифром и словом стойността в лева без ДДС]

или с ДДС в размер **363 666.00 лв** /триста шестдесет и три хиляди шестстотин шестдесет и шест лв/

[посочва се цифром и словом стойността в лева с ДДС]

5. Начин на образуване на предлаганата единична цена – цената е твърдо фиксирана стойност в лева, формирана до краен получател.. Предлаганата цена представлява оферираният от участника размер на цената на апаратурата за обучение с включени всички съпътстващи разходи по доставката до крайния получател, монтажа и пускането в експлоатация /когато е приложимо/, обучението на персонала за работа и гаранционната поддръжка, включително митни сборове, такси и други данъци при внос или други вземания и данъци.

5а. Уведомени сме и сме съгласни, че ще оферираме стойности с до два знака след десетичната запетая.

5 б. Уведомени сме, че предлаганата цена е окончателна и не подлежи на промяна за срока на действие на договора.

6. Условия и начин на плащане.

- Уведомени сме, че :

Плащането се извършва от звеното краен получател – Медицински факултет-Деканат в срок до **20 календарни дни** след извършване на всички дейности по договора за възлагане на обществената поръчка, а именно: доставка, монтаж и пускане в експлоатация на апаратура за обучение/когато е приложимо/ и обучение на персонала за работа.

Срокът за плащане започва да тече при доставка на артикулите по обособени позиции № 1, № 4, № 5 и № 6, след представяне в Медицински факултет-Деканат на оригинална фактура и 2 бр. заверени копия, приемо-предавателен протокол за извършена доставка /оригинал/, протокол за монтаж и пускане в експлоатация /оригинал/ и протокол за обучение на персонала /оригинал/, гаранционна карта и ръководство за употреба на български език, а в случаите на наличие на подизпълнител/подизпълнители, след представяне на доказателства, че Изпълнителят е заплатил на подизпълнителя/подизпълнителите за изпълнените от тях работи, които

2



Handwritten marks: a checkmark and the number '11'.

са приети от Възложителя в присъствието на Изпълнителя и подизпълнителя/подизпълнителите.

Срокът за плащане започва да тече при доставка на артикулите по обособени позиции № 2 и № 3, след представяне в Медицински факултет-Деканат на оригинална фактура и 2 бр. заверени копия, приемо-предавателен протокол за извършена доставка /оригинал/ и протокол за обучение на персонала /оригинал/, гаранционна карта и ръководство за употреба на български език, а в случаите на наличие на подизпълнител/подизпълнители, след представяне на доказателства, че Изпълнителят е заплатил на подизпълнителя/подизпълнителите за изпълнените от тях работи, които са приети от Възложителя в присъствието на Изпълнителя и подизпълнителя/подизпълнителите.

Съгласни сме:

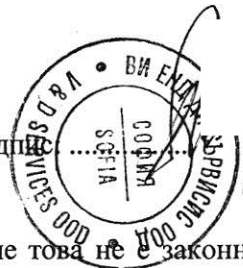
- при непосочване на цена за някой артикул, предложението да бъде отстранено от участие в процедурата и да не бъде класирано;
- при подаване на ценово предложение за артикул, който надвишава определения от Възложителя ограничен финансов ресурс да бъдем отстранени от участие в процедурата;
- при представяне на цена в лева /без ДДС и с ДДС/ за изпълнение на поръчката по-висока от определения от Възложителя ограничен финансов ресурс за всяка обособена позиция да бъдем отстранени от участие в процедурата;
- при констатиране на аритметична/и грешка/и в предлаганата цена, водеща до промяна на оферирания обща стойност да бъдем отстранени от участие в процедурата и да не бъдем класирани.

Запознат съм с определения от Възложителя ограничен финансов ресурс за изпълнение на поръчката.

Съгласни сме валидността на нашата оферта да бъде **180** календарни дни /не по-малко от 180 /сто и осемдесет/, считано от крайната дата на получаване на офертите и ще остане обвързваща за нас, като може да бъде приета по всяко време преди изтичане на този срок.

Дата: 30/11/2015г.

Подписва



Упълномощен да подпише предложението /в случай, че това не е законния представител на участника./

.....
... (изписва се името на
Участника).....

(изписва се името на упълномощеното лице с длъжността, като в този случай се прилага пълномощно – оригинал или с нотариална заверка)

Образецът се попълва за конкретната обособена позиция, за която е настоящото ценово предложение, подписва се и се подпечатва на всяка страница.

Забележка: Всеки участник може да участва за една, две, повече или за всички обособени позиции.