

ДОГОВОР

№ Д-62/17.12. 2015 г.Днес, 17.12. 2015 г., в гр. София между:

МЕДИЦИНСКИ УНИВЕРСИТЕТ – СОФИЯ, с адрес: гр.София 1431, бул.”Акад. Иван Евст. Гешов” № 15, БУЛСТАТ: 831385737 и ДДС идентиф. № BG 831385737, представляван от акад. проф. д-р ВАНЬО МИТЕВ, дм, дбн – Ректор, наричан по-долу за краткост «**ВЪЗЛОЖИТЕЛ**» от една страна,

и

«**Медицинска Техника Инженеринг**» ООД, със седалище и адрес на управление: гр. София 1750, жк. Младост 1, бл. 28Б /ул.”Димитър Моллов”/, БУЛСТАТ/ЕИК 831641528, идент. № по ДДС BG831641528 представлявано от инж. Йонка Христова Гетова – Христанова - управител, наричано за краткост по-долу «**ИЗПЪЛНИТЕЛ**»

се сключи настоящият договор на основание чл. 41 от Закона за обществените поръчки и Решение № РК 36-2772/10.11.2015 г. на Ректора на Медицински Университет-София за следното:

I. Предмет и срок на договора

1.1. Възложителят възлага, а Изпълнителят се задължава срещу възнаграждение да достави, монтира, въведе в експлоатация, обучи персонала за работа и осигури гаранционна поддръжка на апаратура за обучение по обособена позиция № 25 „Микроскопска система за визуализация на хистологични учебни препарати и учебно помагала за Катедра по „Обща и клинична патология”, съгласно Таблица за техническо съответствие на предлаганата апаратура /Приложение № 14.25/, неразделна част от настоящия договор;

1.2. Срокът на договора е до изпълнение на възложените по него дейности свързани с доставката, монтажа, пускането в експлоатация, обучението на персонала за работа с апаратурата и заплащането на стоката;

1.3. Стоката е с гаранционен срок, посочен в офертата на Изпълнителя и е 60 месеца. В рамките на този гаранционен срок и при спазени гаранционни условия Изпълнителят се задължава да извършва всички ремонти и подмяна на повредени елементи за своя сметка, а при установяване на неотстранима повреда да достави нова апаратура със същите или по-добри характеристики за негова сметка.

II. Цена и начин на плащане

2.1. Цената на стоката е в размер 31 660,00лв. /словом: тридесет и една хиляди шестстотин и шейсет лева/без ДДС или 37 992,00лв. /словом: тридесет и седем хиляди деветстотин деветдесет и два лева/с вкл. ДДС посочена в ценовото предложение на Изпълнителя, което е неразделна част от настоящия договор. Цената е фиксирана в договора и не подлежи на промяна за срока на действието му.

2.2.Посочената цена включва всички разходи за доставка, монтаж, пускане в експлоатация, обучение на персонала и гаранционна поддръжка за срок от 60 месеца.

2.3.Плащането се извършва в български лева от звеното краен получател – Медицински факултет при Медицински университет – София, по банков път, съгласно офертната цена в лева по сметката на Изпълнителя **не по-късно от 20 календарни дни** след представяне в Медицински факултет-Деканат на следните документи:

- Доставка фактура (оригинал) и 2 бр. заверени копия издадени с името и данните на МУ-Медицински факултет-Деканат, гр.София, бул."Св. Георги Софийски" № 1, БУЛСТАТ: 8313857370037, Иден. № BG 831385737, съставена съгласно изискванията на ЗДДС и ППЗДДС;

- Приемателно-предавателен протокол /оригинал/, удостоверяващ доставката на апаратурата, протокол за извършен монтаж и пускане в експлоатация /оригинал/, подписани от Изпълнителя и Ръководителя на Катедра/Клиничен център;

- Протокол за извършено обучение на персонала /оригинал/, подписан от лицата които са обучени.

2.4. Когато Изпълнителят е сключил договор/договори за подизпълнение, Възложителят извършва окончателно плащане към него, след като бъдат представени доказателства, че Изпълнителят е заплатил на подизпълнителя/подизпълнителите за изпълнените от тях работи, които са приети по реда на чл. 4.1.8.

III. Срок и място на доставката

3.1 Доставка на апаратурата следва да бъде извършена в срок от 3 календарни дни /съгласно Техническото предложение на изпълнителя - Приложение № 8/, считано от датата на подписване на договора.

3.2 Изпълнителят се задължава да уведоми писмено или чрез факс: 02/9172512 Възложителя/респективно звеното, краен получател - Медицински факултет/ Катедра/Клиничен център за предстоящата доставка не по-късно от 48 /четиридесет и осем/ часа преди извършване на доставката.

3.3 Мястото на изпълнение на доставката - Катедра/Клиничен център към Медицински факултет при Медицински университет – София, за нуждите на които се закупува настоящата апаратура.

3.4 Доставка на апаратурата се счита за извършена след подписване на приемо-предавателен протокол за доставка между Ръководителя на Катедрата и Изпълнителя, удостоверяващи съответствието на апаратурата с техническата спецификация на Възложителя.

IV. Права и задължения на страните

4.1 Изпълнителят се задължава:

4.1.1 да достави „стоката”, предмет на настоящия договор, в уговорения срок и по договорения ред, с качество, което да отговаря на всички изисквания на Възложителя, посочени в документацията за провеждане на процедурата, като същата е придружена с гаранционна карта и ръководство за употреба на български език;

4.1.2 в срок до 5 работни дни след доставката да извърши монтажа и да въведе в експлоатация апаратурата, предмет на настоящия договор и да обучи персонала за работа с нея;

4.1.3 да представи към момента на подписване на договора документ за внесена **гаранция за изпълнение на договора**, в размер на **3 %** от стойността му в лв. без ДДС по една от формите предвидени в чл. 60 от ЗОП - парична сума, платима по банкова сметка на Ректората на МУ - София за внасяне на паричната гаранция - IBAN: BG 78 ВРВІ 79403363987201 и BIC: ВРВІВGSF в ЮРОБАНК И ЕФ ДЖИ БЪЛГАРИЯ или безусловна и неотменяема банкова гаранция за изпълнение на договора в оригинал, издадена в полза на Възложителя със срок на действие 10 работни дни след приключване на договора;

4.1.4. да поддържа гаранционно стоката в срок от 60 месеца /съгласно Техническото предложение на Изпълнителя/, като гаранционния срок започва да тече от датата на подписване на протокола за монтаж и пускане в експлоатация, който удостоверява годността на стоката след въвеждането ѝ в експлоатация и съответствието ѝ с техническите изисквания на Възложителя;

4.1.5. гаранционното поддържане се извършва от сервиз на Изпълнителя сертифициран от производителя в рамките на гаранционния срок. Изпълнителят е длъжен

да предприеме действия след направеното уведомяване от Възложителя по факс в срок до 24 /двадесет и четири/ часа. Срокът на отстраняване на повредата е не повече от 120 часа. При отстраняване на дефекти с резервни части подлежащи на доставка от внос, срокът за отстраняване на повредата се удължава с времето на доставка. В случай, че се установят скрити недостатъци, в рамките на гаранционния срок, ако недостатък прави стоката негодна за използване по предназначение, Изпълнителят е длъжен да замени стоката с нова със същите или по-добри характеристики. Всички разходи по замяната са за сметка на Изпълнителя.

4.1.6. да осигури възможност за следгаранционен сервиз от сервиз на Изпълнителя сертифициран от производителя.

4.1.7. да предаде оригинална гаранционна карта и ръководство за употреба на български език на отговорно лице от Катедрата/Клиничния център.

4.1.8. когато Изпълнителят е сключил договор/договори за подизпълнение, работата на подизпълнителите се приема от Възложителя в присъствието на Изпълнителя и подизпълнителя.

4.2. Възложителят се задължава:

4.2.1. да заплати доставената апаратура по ред и начин посочен в настоящия договор, при условие, че същата съответства на посочените в документацията технически характеристики и след представяне на посочените в т.2.3 документи;

4.2.2. да освободи гаранцията за изпълнение в размер на 3 % в срок до 10 работни дни след извършване на доставката, монтажа, пускането в експлоатация, обучение на персонала и плащане на стоката, предмет на договора;

4.2.3. за периода, през който гаранцията законно е била в разпореждане на Възложителя не се дължат лихви;

4.2.4. определя свои упълномощени представители, които да контролират във всеки момент изпълнението на договора по отношение на качество, количество, стадий на изпълнение без да затрудняват дейността на Изпълнителя.

V. Отговорност при забава и неустойки

5.1. При забава на изпълнението на задълженията си по настоящия договор, неизправната страна дължи неустойка в размер на 0,1% на ден върху стойността на неизпълненото в договорените срокове задължение, но не повече от 10 % (десет процента) от стойността на неизпълнението, както и обезщетение за претърпените действителни вреди в случаите, когато те надхвърлят договорената неустойка.

5.2. ИЗПЪЛНИТЕЛЯ следва да внесе дължимата неустойка в срок от 3 работни дни от получаване на писмо /покана/ от ВЪЗЛОЖИТЕЛЯ по банковата сметка на МУ-София-Ректорат: IBAN- BG 43 BNBG 9661 3100 1021 01, код BNBGBGSD – БНБ – София или в касата на Ректората на Медицински университет-София, след което ВЪЗЛОЖИТЕЛЯТ заплаща извършената доставка.

VI. Прекратяване

6. Настоящият договор се прекратява:

6.1 едностранно от Възложителя, без предизвестие и при задържане на гаранцията за изпълнение при неспазване на задълженията на Изпълнителя по чл.3.1, чл.4.1.1 и чл.4.1.2 от настоящия договор;

6.2 по взаимно съгласие на страните изразено писмено с обосновани мотиви;

6.3 Възложителя има право да прекрати договора едностранно без предизвестие при забава на ИЗПЪЛНИТЕЛЯ продължила повече от половината от оферирания срок на доставка.

6.4 Възложителят може да прекрати договора без предизвестие, когато Изпълнителят използва подизпълнител, без да е декларирал това в офертата си, или използва подизпълнител, който е различен от този, посочен в офертата му;

6.5 Възложителят може да прекрати договора едностранно с 30 дnevно предизвестие, без да дължи неустойки и обезщетения и без необходимост от допълнителна обосновка.

6.6 когато са настъпили съществени промени във финансирането на обществената поръчка – предмет на договора, извън правомощията на Възложителя, които той не е могъл или не е бил длъжен да предвиди или да предотврати – с писмено уведомление, веднага след настъпване на обстоятелствата.

VII. Форсмажорни обстоятелства

7. Страните по настоящия договор не дължат обезщетение за понесени вреди и загуби, ако са причинени в резултат на непреодолима сила.

8. Страната, която е била в забава при изпълнение на задълженията си не може да се позовава на непреодолима сила.

9. „Непреодолима сила” по смисъла на този договор е непредвидено и/или непредотвратимо събитие от извънреден характер, възникнало след сключване на договора.

Не представлява „непреодолима сила” събитие, причинено по небрежност или чрез умишлено действие или бездействие на някоя от страните, техни представители и/или служители.

10. Непреодолимата сила се доказва от засегнатата страна със сертификат за форсмажор, издаден по съответния ред от компетентния орган в държавата, в която са настъпили форсмажорните обстоятелства.

11. Страната засегната от непреодолима сила е длъжна да предприеме всички действия с грижата на добър стопанин, за да сведе до минимум понесените вреди и загуби, както и да уведоми другата страна писмено в едноседмичен срок от настъпването на непреодолимата сила.

12. Срокове за изпълнение на задължения по този договор и свързаните с тях насрещни задължения спират да текат докато трае непреодолимата сила

VIII. Спорове

13. Възникнали спорове между страни се решават чрез преговори между тях, а при непостигане на договореност – от компетентния съд.

IX. Съобщения

14. Всички съобщения между страните свързани с изпълнението на настоящия договор са валидни, ако са направени в писмена форма и подписани от упълномощени лица.

X. Други разпоредби

15. С оглед на обстоятелството, че този договор е сключен на основание ЗОП, страните се споразумяват, неразделна част от него да се считат Техническото предложение /Приложение № 8/, Ценовото предложение / Приложение № 13/ и Таблицата за техническо съответствие на предлаганата апаратура /Приложение № 14.25/ от офертата на Участника, визиран в настоящия договор като Изпълнител.

16. Страните се споразумяват за валидни адреси и банкова сметка на Изпълнителя да се считат:

ЗА ВЪЗЛОЖИТЕЛЯ:

МЕДИЦИНСКИ УНИВЕРСИТЕТ - СОФИЯ

РЕКТОРАТ –бул.”Акад. Иван Гешов” №15

ет.10, стая 20

за Изпълнителя: банкова сметка

ЗА ИЗПЪЛНИТЕЛЯ:

“Медицинска Техника Инженеринг” ООД

гр. София 1750 България

жк. Младост 1, бл. 28Б /ул.”Димитър Моллов”/

При промяна на адреса съответната страна е длъжна да уведоми другата писмено в тридневен срок от промяната, а при промяна на посочената банкова сметка в договора, съответната страна е длъжна да уведоми другата писмено веднага, в деня на промяната.

17. Никоя от страните няма право да прехвърля правата и задълженията по този договор на трети лица.

XI. Заключителни разпоредби

18. Договорът влиза в сила от датата на подписването му от двете страни и е със срок на действие до изпълнение на договорните задължения на двете страни.

19. За всички неуредени въпроси във връзка със сключването, изпълнението и прекратяването на договора за обществена поръчка за обособената позиция се прилагат разпоредбите на Търговския закон и на Закона за задълженията и договорите.

Настоящият договор се сключи в три еднообразни екземпляра един за Възложителя, един за звеното краен получател Медицински факултет-Деканат и един за Изпълнителя.

Неразделна част от договора са:

1. Техническо предложение /Приложение № 8/;
2. Ценово предложение /Приложение № 13/;
3. Таблица за техническо съответствие на предлаганата апаратура /Приложение № 14.25/

При подписване на договора се представиха следните документи:

1. документите от съответните компетентни органи за удостоверяване липсата на обстоятелствата по чл. 47, ал. 1, т.1-4 и на посочените в обявлението обстоятелства по чл. 47, ал. 2, т. 1 и 5, освен когато законодателството на държавата, в която е установен, предвижда включването на някое от тези обстоятелства в публичен безплатен регистър или предоставянето им безплатно на Възложителя;

2. оригинал на неотменима банкова гаранция за изпълнение на името на Медицински Университет-София или платежно нареждане по сметка на Медицински Университет-София.

ЗА ВЪЗЛОЖИТЕЛ :
РЕКТОР НА
МЕДИЦИНСКИ УНИВЕРСИТЕТ :


.....
/акад. проф. д-р Ваньо Митев, дм, дбн/



ЗА ИЗПЪЛНИТЕЛ :

УПРАВИТЕЛ :

.....
.....
Управител ИТИ ООД
инж. Йонка Христова Гетова-Христанова



Наименование на Участника:	„Медицинска Техника Инженеринг“ ООД
Седалище по регистрация:	Република България, град София, п.к. 1750, ж.к. Младост 1, бл.28Б /ул. „Димитър Моллов“/
БУЛСТАТ/ЕИК:	831641528
Точен адрес за кореспонденция:	Република България, град София, п.к. 1750, ж.к. Младост 1, бл.28Б /ул. „Димитър Моллов“/ <i>(държава, град, пощенски код, улица, №)</i>
Телефонен номер:	02/462 71 18, 02/462 71 24
Факс номер:	02/462 71 28
Лице за контакт:	инж. Боряна Тонова – Люцканова
e-mail за връзка:	tonova@mte-bg.com

ДО
РЕКТОРА НА
МЕДИЦИНСКИ УНИВЕРСИТЕТ- СОФИЯ
ГР.СОФИЯ 1431
БУЛ. «АКАД. ИВАН ЕВСТ. ГЕШОВ» № 15

ТЕХНИЧЕСКО ПРЕДЛОЖЕНИЕ

за изпълнение на обществена поръчка по обособена позиция № 25
„ Микроскопска система за визуализация на хистологични учебни препарати и учебни помагала за Катедра по "Обща и клинична патология"
/пълно наименование на обособената позиция/


Наименование на поръчката: **„Доставка, монтаж, пускане в експлоатация и гаранционна поддръжка на апаратура за обучение за нуждите на Медицински факултет при Медицински университет – София по 33 обособени позиции“**

УВАЖАЕМИ ГОСПОДИН РЕКТОР,

След запознаване с документацията за участие в процедура за възлагане на обществена поръчка с горепосочения предмет

Ние, от „Медицинска Техника Инженеринг“ ООД” (посочете наименованието на участника) с настоящото представяме нашето Техническо предложение за изпълнение на обществена поръчка по обявената от Вас процедура, както следва:

Ваше
Мирче Стефанов



№ по ред	Показател	Мярка	Предложение на участника
1	Гаранционен срок на предлаганата апаратура.	Месеци	60
2	Срок на доставка.	Календарни дни	3

При условие, че бъдем определени за изпълнител на обществената поръчка ще съблюдаваме горепосочените условия, за които с подаване на настоящето техническо предложение удостоверяваме съгласие да залегнат като договорни клаузи.

Забележка:

1. Възложителят определя **минимален и максимален гаранционен срок на предлаганата апаратура не по-малък от 12 (дванадесет) месеца и не по-дълъг от 60 (шестдесет) месеца, считано от датата на пускане в експлоатация на апаратурата.** Гаранционният срок следва да е еднакъв за всяка номенклатура от обособената позиция.

2. Възложителят определя **минимален и максимален срок на доставка, не по-малък от 3 (три) календарни дни и не по-дълъг от 40 (четиридесет) календарни дни, считано от датата на сключване на договора.**

Уведомени сме, че представените оторизационно писмо от производителя или упълномощен негов представител за предоставени права за търговия на територията на Република България за предлаганата апаратура, сертификат ISO 9001:2008 или еквивалент на производителя на предлаганата апаратура и оторизационно писмо от производителя или упълномощен негов представител, удостоверяващо право за извършване на монтаж и сервизно обслужване на предлаганата апаратура се поставят в плик № 1, а се разглеждат за съответствие на II-ри етап при разглеждане на Плик № 2: "ПРЕДЛОЖЕНИЕ ЗА ИЗПЪЛНЕНИЕ НА ПОРЪЧКАТА" заедно с техническото предложение на участника и приложенията към него.

Уведомени сме, че представените оригинални фирмени каталози или брошури на производителя за предлаганата апаратура, заверени с подпис и печат на всяка страница, придружени с превод на български език в частта на оферирания апарат и всички негови параметри доказващи съответствието на предлаганата апаратура с изискванията на Възложителя, посочени в документацията за участие, се поставят в плик № 1, но се разглеждат за съответствие на II-ри етап при разглеждане на Плик № 2: "ПРЕДЛОЖЕНИЕ ЗА ИЗПЪЛНЕНИЕ НА ПОРЪЧКАТА" заедно с техническото предложение на участника и приложенията към него.

Към настоящото техническо предложение прилагаме следните документи:

1. Таблица за техническо съответствие на предлаганата апаратура (по образец Приложение № 14.25) – *оригинал*.

2. Декларация от участника /свободен текст/ за осигуряване на гаранционно обслужване на апаратурата от сервиз на участника оторизиран от производителя при максимално време на реакция 24 часа и максимално време за отстраняване на повредата 120 часа – *оригинал*.

3. Декларация от участника /свободен текст/, че предлаганата апаратура отговаря на минималните задължителни технически изисквания, посочени в техническата спецификация (Приложение № 15.25) - *оригинал*.

4. Декларация от производителя /свободен текст/, че предлаганата апаратура е нова, произведена след 01.01.2015 г. - *оригинал и в превод на български език*.

5. Декларация от участника /свободен текст/ за представяне на Ръководство за експлоатация на апаратурата на български език, ако участника бъде определен за изпълнител - *оригинал*.

6. Декларация от производителя на апаратурата /свободен текст/, съдържаща информация за съответствието на техническите параметри на предлаганата апаратура с параметрите от техническата спецификация – *оригинал и в превод на български език*.

~~7. Декларация по чл. 33, ал. 4 от ЗОП (ако е приложимо) – Приложение № 11, когато участник посочи част от офертата, която има конфиденциален характер и изисква от Възложителя да не я разкрива /поставя се най-отгоре в плик № 2/.~~


Съгласни сме валидността на нашето техническо предложение да бъде **180 /сто и осемдесет/ календарни дни**, но не по-малко от 180 календарни дни, считано от датата определена за краен срок за получаване на оферти и ще остане обвързваща за нас до сключване на официален договор.

Име и фамилия, подпис: Ана Ценова


Длъжност: Пълномощник

Наименование на участника: „Медицинска Техника Инженеринг“ ООД

Печат:



Подпис и печат от участника на всяка страница!



Приложение № 14. 25

ТАБЛИЦА ЗА ТЕХНИЧЕСКО СЪОТВЕТСТВИЕ НА
ПРЕДЛАГАНАТА АПАРАТУРА

ОБОСОБЕНА ПОЗИЦИЯ №

25

Микроскопска система за визуализация на хистологични учебни препарати и учебни помагала, за Катедра по Обща и клинична патология


об. Поз. №	Техническа спецификация		Брой	Съответствие		Предлагани от участника технически характеристики	Производител/ произход	Модел/ година на производство	Кат.номер/стр.от т каталог
	(минимални технически изисквания към предлаганата апаратура)			Да / Не					
25 .1	Микроскопска система за визуализация на хистологични учебни препарати и учебни помагала, включваща лабораторен микроскоп с конфигурация за светло поле за цифрова микроскопска камера /2 бр./, цифрова микроскопска камера /2 бр./, телевизионен монитор /2 бр./ и компютър /2 бр./ - за Катедра по Обща и клинична патология		2			Микроскопска система за визуализация на хистологични учебни препарати и учебни помагала, включваща: 1. Лабораторен микроскоп Leica DM1000 LED -2 бр. - конфигурация светло поле за цифрова камера 2. Цифрова микроскопска камера Leica ICC50HD - 2 бр 3. Телевизионен монитор SAMSUNG 50" - 2 бр. 4. Компютър HP - 2 бр.	Leica Microsystems, Германия	DM1000 LED/ 2015 ICC50/ 2015 SAMSUNG 50"/ 2015 HP / 2015	
	Солиден метален корпус			Да		Микроскопско тяло Leica DM 1000 LED със солиден метален корпус			11888842 кат. 1, стр. 2,3
	Оптика коригирана за безкрайност			Да		Оптична система Leica Infinity Optics с оптика коригирана за безкрайност			11888842 кат. 1, стр. 7,13
	Оптична система със зрително поле не по-малко от 20 мм			Да		Оптична система - Окуляри, обективи, зрителна глава със зрително поле 20 мм			11888842 кат. 1, стр. 7,13
	Светлинни техники за преминаваща светлина-светло поле			Да		Светлинни техники за преминаваща светлина-светло поле. Микроскопът е подготвен за надграждане с флуоресценция			11888842 кат. 1, стр. 13



	Осветление – вариабилно Кьолерово, LED с постоянна цветна температура	Да	Осветление – вариабилно Кьолерово, LED с постоянна цветна температура		11888155 кат. 1, стр. 9,13
	Светлинен LED източник минимум 4W с живот не по-малко от 100 000 часа	Да	Светлинен LED 4W с живот от 100 000, вграден в микроскопското тяло.		11888842 кат. 1, стр. 9
	Възможност за работа на батерии, както и окомплектоване със слънчев панел за хранване на LED осветлението	Да	Микроскопското тяло има вграден отсек за поставяне на батерии за независима работа от външно ел. хранване. Микроскопът може да се захрани и чрез слънчев панел .		11888842 кат. 1, стр. 9,13
	Предметна масичка с ултратвърдо керамично покритие, възможност монтаж на X,Y винта за работа с дясна и лява ръка, диапазон на движение – не по-малко от 76мм x 25мм	Да	ErgoStage 1000 - предметна масичка с ултратвърдо керамично покритие, възможност монтаж на X,Y винта за работа с дясна и лява ръка, диапазон на движение – от 76мм x 25мм. Вградена скала за позициониране и отчитане. Заоблени ръбове за по-добра ергономичност		11888185 кат. 1, стр. 4,5,13
	Държач за предметни стъкла с възможност за смяна с една ръка	Да	Държач за предметни стъкла с възможност за смяна с една ръка		11505196 кат. 1, стр. 13
	Микро и макро винт за фино и грубо фокусиране, двустранно разположени, на едно ниво с X,Y винта	Да	Микро и макро винт за фино и грубо фокусиране, двустранно разположени, на едно ниво с X,Y винта		11888842 кат. 1, стр. 4
	Промяна на височината на микро и макро винта с цел по-добра ергономичност	Да	Фокусен механизъм с промяна на височината на микро и макро винта с цел по-добра ергономичност		11888842 кат. 1, стр. 4
	Бинокулярна зрителна глава с възможност за настройка на междуочно разстояние – диапазон не по-малък от 55 до 75 мм	Да	Бинокулярна зрителна глава HC 1/4/4 с възможност за настройка на междуочно разстояние – диапазон от 55 до 75 мм		11505193 кат. 1, стр. 13
	Револверна глава за мин. 5 броя обективи	Да	Микроскопско основно тяло с револверна глава за 5 броя обективи		11888842 кат. 1, стр. 13
	Цветнокодиран кондензер с NA мин. 0.9/1.25 при имерсия, за работа със светло поле и фазов контраст	Да	Цветнокодиран кондензер CL/PH 0.90/1.25 Oil , S1, CC с NA 0.9/1.25 при имерсия, за работа със светло поле и фазов контраст		11505197 кат. 1, стр. 6,13

	Планахроматни обективи : 4x/0.10; 10x/0.25; 20x/0.40; 40x/0.65		Да	Планахроматни обективи : HI PLAN 4x/0.10; WD 18.0 mm HI PLAN 10x/0.25; WD 12.0 mm HI PLAN 20x/0.40; WD 0.9 mm HI PLAN 40x/0.65; WD 0.17 mm			11506226 11506228 11506276 11506236 кат. 1, стр. 7,13
	Планахроматни окуляри – 10x и зрително поле не по-малко от 20 мм с очни протектори, фокусируеми		Да	HC PLAN 10x/20 - планахроматни окуляри – увеличение 10x и зрително поле 20 мм с очни протектори, фокусируеми			11507802 кат. 1, стр. 13
	Възможност за допълнително включване на флуоресцентна приставка за мин. 3 бр. флуоресцентни филтъра		Да	Възможност за допълнително включване на флуоресцентна приставка с 3 бр. флуоресцентни филтъра			кат. 1, стр. 5,13
	Противопрахово покривало		Да	Противопрахово покривало			11501071 кат. 1, стр. 13
25.2	Микроскопска Цифрова Камера	2		Микроскопска Цифрова Камера	Leica Microsystems, Германия	ICC50HD/2015	13613725
	Микроскопска цифрова камера за вграждане между тялото на микроскопа и зрителната глава		Да	Leica ICC 50 HD - микроскопска цифрова камера за вграждане между тялото на микроскопа и зрителната глава			13613725 кат. 2
	CMOS сензор		Да	1/2" CMOS сензор Artina			кат. 2, стр. 3
	Минимална разделителна способност 3.1 Mpixels		Да	Разделителна способност 3.1 Mpixels (2048 x 1536)			кат. 2, стр. 3
	Възможност за визуализация на жива картина с не по-малко от 45fps		Да	Възможност за визуализация на жива картина с 45fps			кат. 2, стр. 3
	Време за експозиция 2 msec – 2 sec		Да	Време за експозиция 2 msec – 2 sec			кат. 2, стр. 3
	Разделяне на оптичния път камера/окуляри 50/50%		Да	Разделяне на оптичния път камера/окуляри 50/50%			кат. 2, стр. 3
	USB 2.0 интерфейс за връзка с PC и захранване на камерата		Да	USB 2.0 интерфейс за връзка с PC и захранване на камерата			кат. 2, стр. 3
	HDMI интерфейс за директно извеждане на HD картина на монитор		Да	HDMI интерфейс за директно извеждане на HD картина на монитор			кат. 2, стр. 3
	Слот за SD карта за директен запис на изображения върху картата, без необходимост от връзка с външни устройства		Да	Слот за SD карта за директен запис на изображения върху картата, без необходимост от връзка с външни устройства			кат. 2, стр. 3

	Бутон за запис върху SD картата . Бутон за настройки на камерата при директна връзка към монитор		Да	Бутон за запис върху SD картата (червен) . Бутон за настройки на камерата при директна връзка към монитор (черен)			кат. 2, стр. 2, 3
	Дистанционно управление за управление при връзка на камерата към монитор		Да	Дистанционно управление за управление при връзка на камерата към монитор			кат. 2, стр. 2,3
	Софтуерен пакет за визуализация на жива картина в реално време, управление на камерата заснемане и анализ на заснетите изображения. Извършване на различни по тип измервания и анотации – линейни размери, мерителна линия, посочване и маркиране на обекти и др. Статистическа обработка на резултатите. Генериране на протокол и пренос към MS Word и MS Excel		Да	Leica LAS - Софтуерен пакет за визуализация на жива картина в реално време, управление на камерата заснемане и анализ на заснетите изображения. Извършване на различни по тип измервания и анотации – линейни размери, мерителна линия, посочване и маркиране на обекти и др. Статистическа обработка на резултатите. Генериране на протокол и пренос към MS Word и MS Excel			кат. 2, стр.2, 3
	Софтуерът да разпознава използвания микроскоп и конфигурираните оптични компоненти както и камерата и да позволява автоматична калибрация на живата картина, както и на заснетите изображения при смяна на обективите		Да	Софтуерът Leica LAS разпознава използвания микроскоп и конфигурираните оптични компоненти, както и камерата, като извършва автоматична калибрация на живата картина, както и на заснетите изображения при смяна на обективите			кат. 2, стр.2, 3
25 .3	<u>Компютърна конфигурация</u>	2		<u>Компютърна конфигурация</u>	Leica Microsystems, Германия	HP/2015	
	Компютърна конфигурация с LED monitor min 23"		Да	Компютърна конфигурация HP , Core i3-4130(3,4GHz/3MB), 4GB 1600Mhz 1DIMM, 500GB HDD, DVD+/-RW, Win 8.1 Pro 64bit downgrade to Win7 Pro 64bit с LED monitor 23"			
25 .4	<u>Телевизор за визуализация на Full HD жива картина пред студенти</u>	2		<u>Телевизор за визуализация на Full HD жива картина пред студенти</u>	Leica Microsystems, Германия	SAMSUNG/2015	
	Минимален размер – 50" (127см) диагонал		Да	Размер – 50" (127см) диагонал			
	FULL HD - резолюция 1920 X 1080		Да	FULL HD - резолюция 1920 X 1080			
	HDMI вход мин. 2бр		Да	HDMI вход - 2бр			



ДО
РЕКТОРА НА
МЕДИЦИНСКИ УНИВЕРСИТЕТ-СОФИЯ

Ц Е Н О В О П Р Е Д Л О Ж Е Н И Е

за участие в открита процедура за възлагане на обществена поръчка по обособена позиция № 25
„Микроскопска система за визуализация на хистологични учебни препарати и
учебни помагала за Катедра по "Обща и клинична патология"

Изписва се номера и наименованието на обособената позиция, за която се участва/

от „Медицинска Техника Инженеринг“ ООД представлявано от Ана Димчева Ценова - Пълномощник

/наименование на участника/

БУЛСТАТ/ЕИК 831641528 адрес за кореспонденция Република България, град София, п.к. 1750, ж.к. Младост
1, бл.28Б /ул. „Димитър Моллов”/, лице за контакт: инж. Боряна Топова – Люцканова, тел. за връзка: 02/462
71 31, факс: 02/462 71 28

УВАЖАЕМИ ГОСПОДИН РЕКТОР,

След запознаване с документацията за участие в открита процедура за възлагане на обществена поръчка с предмет:

“Доставка, монтаж, пускане в експлоатация и гаранционна поддръжка на апаратура за обучение за нуждите на Медицински факултет при Медицински университет - София по 33 обособени позиции“ с настоящата представяме нашето ценово предложение за изпълнение на поръчката, както следва:



ЦСТ Б-8 ЕООД
Стев Славчев




ОБОСОБЕНА ПОЗИЦИЯ № 25 „ Микроскопска система за визуализация на хистологични учебни препарати и учебни помагала за Катедра по "Обща и клинична патология"

Обособена позиция №	Наименование на артикула	марка	Кол.	Един Цена в лв. (без ДДС)	Обща стойност в лв. (без ДДС)	Обща стойност в лв. (с ДДС)	Ограничен финансов ресурс в лв. (без ДДС)
25	Микроскопска система за визуализация на хистологични учебни препарати и учебни помагала, включваща лабораторен микроскоп с конфигурация за светло поле за цифрова микроскопска камера /2 бр./, цифрова микроскопска камера /2 бр./, телевизионен монитор /2 бр./ и компютър /2 бр./.	Бр.	2	15 830,00	31 660,00	37 992,00	31 666,66

Предлаганата цена е с включени всички съпътстващи разходи по доставката до крайния получател, монтажа, пускането в експлоатация, обучението на персонала за работа с апаратурата и гаранционната поддръжка, включително митни сборове, такси и други данъци при внос или други вземания и данъци, включително ДДС.

Съгласни сме:

- при представяне на цена в лева /без ДДС и с ДДС/ за изпълнение на поръчката за съответната обособена позиция по-висока от определения от Възложителя ограничен финансов ресурс да бъдем отстранени от участие в процедурата;
- при констатиране на аритметична/и грешка/и в предлаганата цена, водеща до промяна на оферирания обща стойност да бъдем отстранени от участие в процедурата и да не бъдем класирани.



[Handwritten signature]

Запозната съм с определения от Възложителя ограничен финансов ресурс за изпълнение на поръчката за обособената позиция, за която участваме.

Съгласни сме валидността на нашата ценова оферта да бъде **180 /сто и осемдесет/** календарни дни, но не по-малко от 180 календарни дни, считано от датата определена за краен срок за получаване на офертите.

Уведомени сме, че предлаганата цена е окончателна и не подлежи на промяна за срока на действие на договора.

Подпис и печат:

Дата: 24/09/2015г.

Име, фамилия: Ана Ценова

Длъжност: Пълномощник „МТИ” ООД

Наименование на участника: „Медицинска Техника Инженеринг” ООД



Упълномощен да подпише предложението /в случай, че това не е законния представител на участника./

„Медицинска Техника Инженеринг” ООД

(изписва се името на Участника)

Ана Димчева Ценова – Пълномощник „МТИ” ООД

(изписва се името на упълномощеното лице с длъжността, като в този случай се прилага пълномощно – оригинал или с нотариална заверка)

Подпис и печат от участника на всяка страница!

